

ぬまづちゃ
沼津茶のおいしい飲み方


ねっとう じゅうぶん き
熱湯には、充分お気をつけください。

1



ゆ にんずうぶん ゆ
お湯を人数分の湯の
みに注ぎます。


2



1人分
約3g


きゅうす もち ちゃ は
急須を用い、茶の葉は
りぶん やま
1人分ティースプーン山
も ばい めやす
盛り1杯を目安に。

3



ゆ
湯のみのお湯をゆっく
きゅうす つ びょうほど
り急須に注ぎ、60秒程
ま
待ちましょう。

4



いってきのこ
ゆっくりと一滴残さず
きんとう つ わ
均等に注ぎ分けてくだ
さい。

この香りと味わいが、
わたしたちの自慢。



ぬまづちゃ
沼津茶について

ぬまづちゃ あざ いろあ ふか しぶ とくちょう
沼津茶は、鮮やかな色合いと深い渋みが特徴で、
ほんらい こうみ たいせつ つく こうしつ
やぶきた本来の香味を大切に作られています。皇室
けんじょうちゃ えら ぬまづ ほこ じまん いっぴん
献上茶にも選ばれた、沼津が誇る自慢の一品です。



JAなんすん × ラブライブ! School idol project + サンシャイン!!!

©2017 プロジェクトラブライブ!サンシャイン!!

お問い合わせ | JAなんすん 営農部 販売推進課
TEL: 055-933-7008

ネットショップ「JAタウン」もご覧ください!
JAタウン なんすん 検索

JA20210081